

# ИНСТРУКЦИЯ ПОЛЬЗОВАНИЯ ЛИЧНЫМ КАБИНЕТОМ АБИТУРИЕНТА

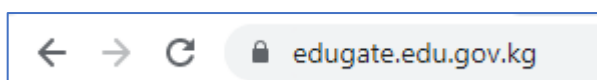
Инструкция предназначена для пользователей зарубежных абитуриентов желающих поступить в высшие учебные заведения Кыргызской Республики.

## Шаг 1

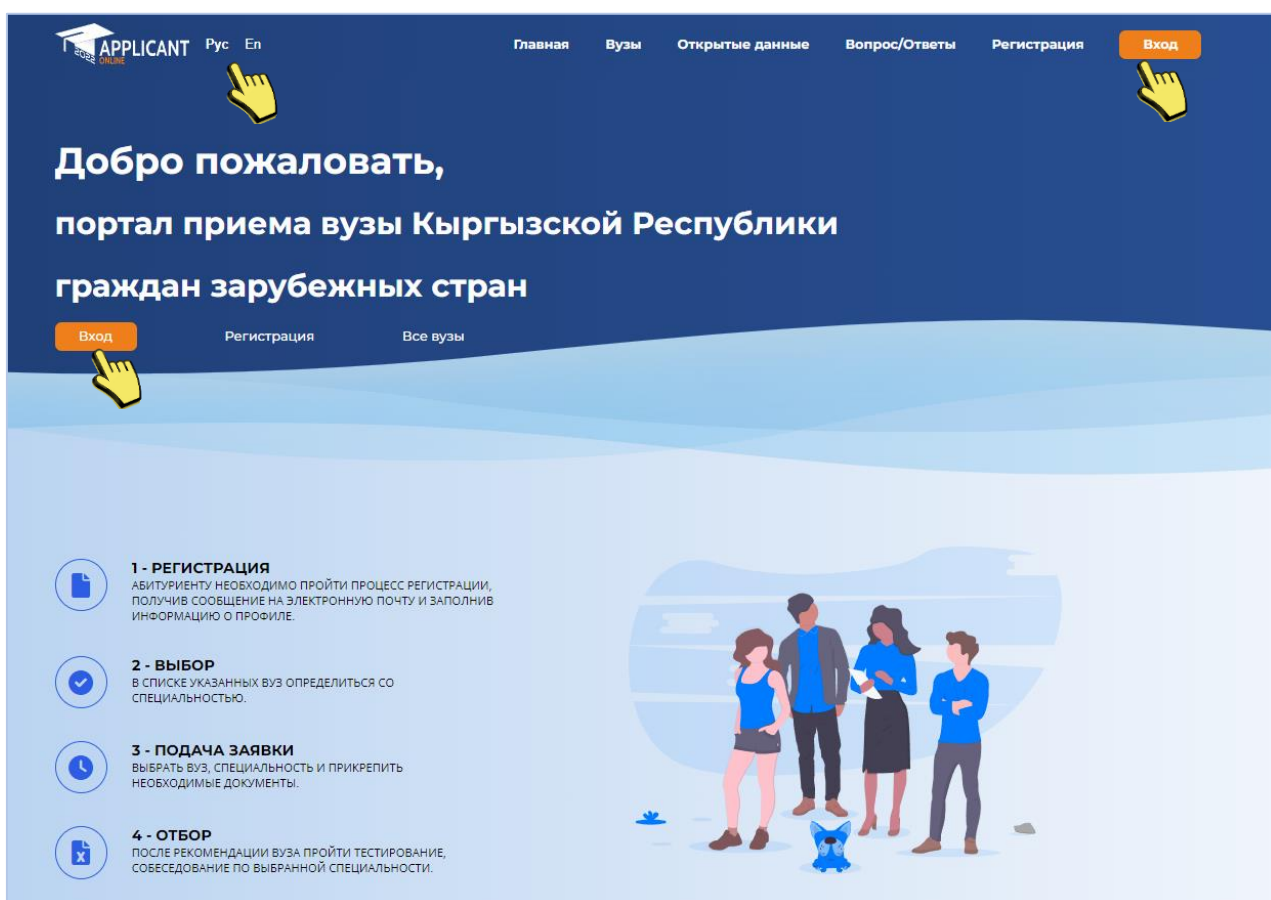
Для получения логина и пароля, вам необходимо пройти процесс регистрации по ссылке <https://edugate.edu.gov.kg/register>. С инструкцией регистрации можете ознакомиться пройдя по ссылке <https://edugate.edu.gov.kg/site/dock/RegistrationInstruction.pdf>.

## Шаг 2

Откройте браузер (рекомендуемые: Google Chrome, Opera и Mozilla)  
В адресной строке наберите <https://edugate.edu.gov.kg>



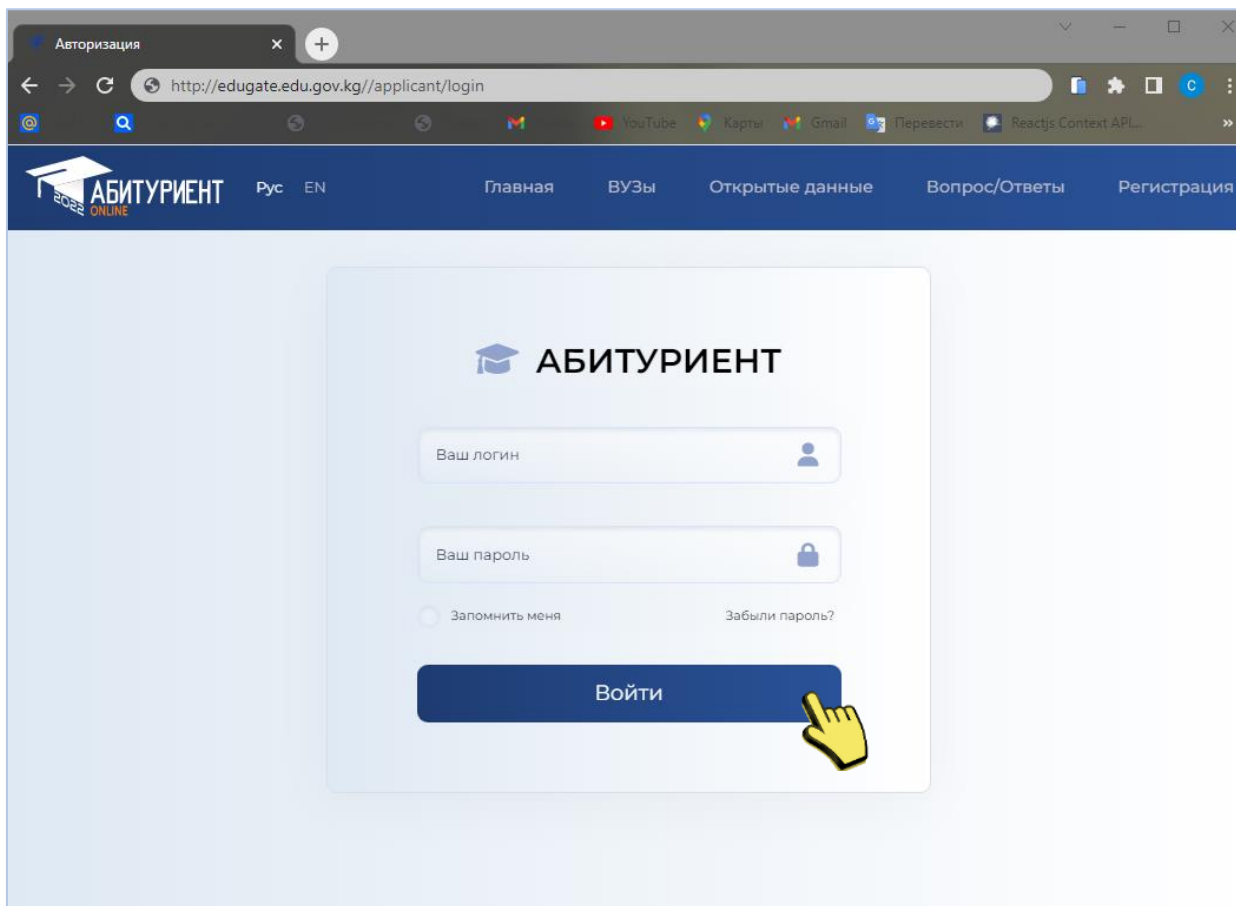
Откроется главная страница портала с возможностью выбора языка (Рус и En), для перехода на страницу «Авторизации», нажмите на кнопку «Вход» расположенные в правом верхнем углу сайта или под текстом приветствия.



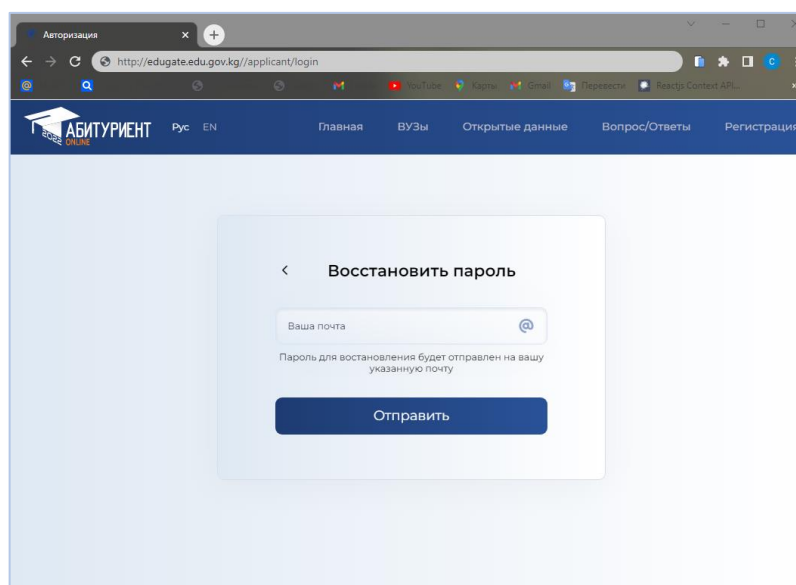
The screenshot shows the homepage of the portal. At the top, there is a navigation bar with the logo 'APPLICANT ONLINE 2022' and language options 'Рус' and 'En'. The main header contains the text 'Добро пожаловать, портал приема вузы Кыргызской Республики граждан зарубежных стран'. Below this, there are buttons for 'Вход', 'Регистрация', and 'Все вузы'. The main content area features a list of four steps: 1 - РЕГИСТРАЦИЯ, 2 - ВЫБОР, 3 - ПОДАЧА ЗАЯВКИ, and 4 - ОТБОР. An illustration of four people is shown on the right side of the page.

### Шаг 3

Введите ваш логин (адрес электронной почты, указанный при регистрации) и пароль в специальные поля. Далее нажмите на кнопку **«Войти»**.

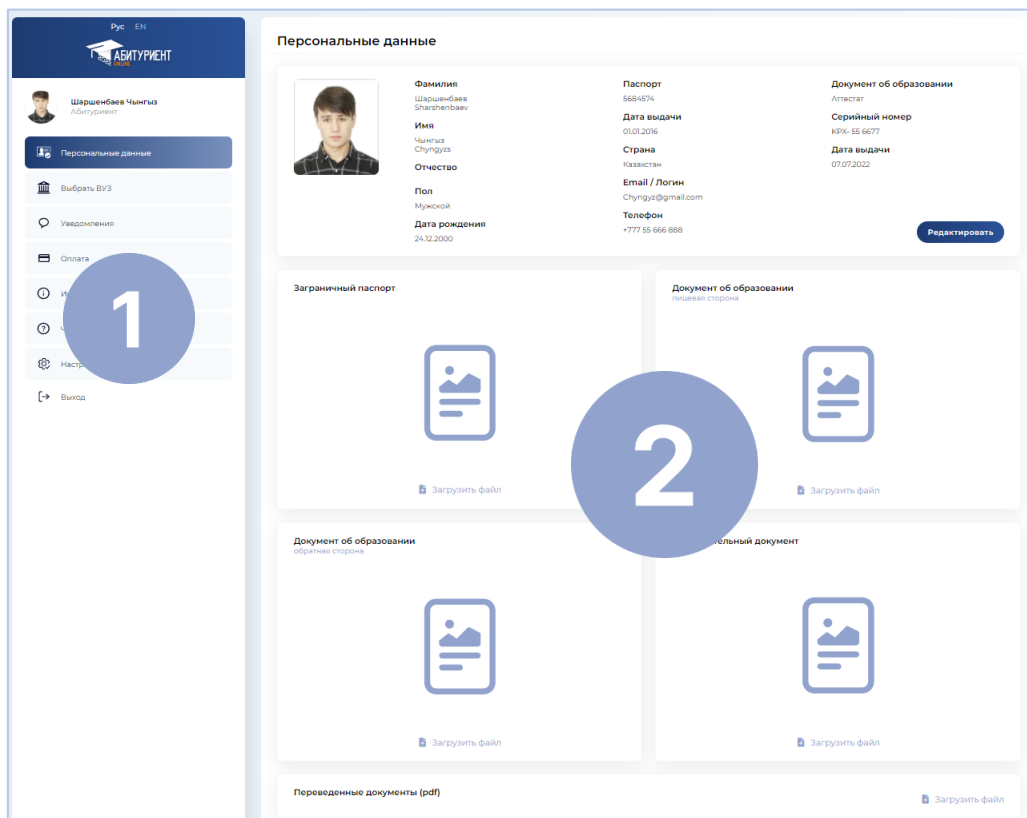


В случае потери пароля нажмите на **«Забыли пароль?»**, введите в поле ваш существующий **e-mail** и на почту придет новый пароль для входа в систему.

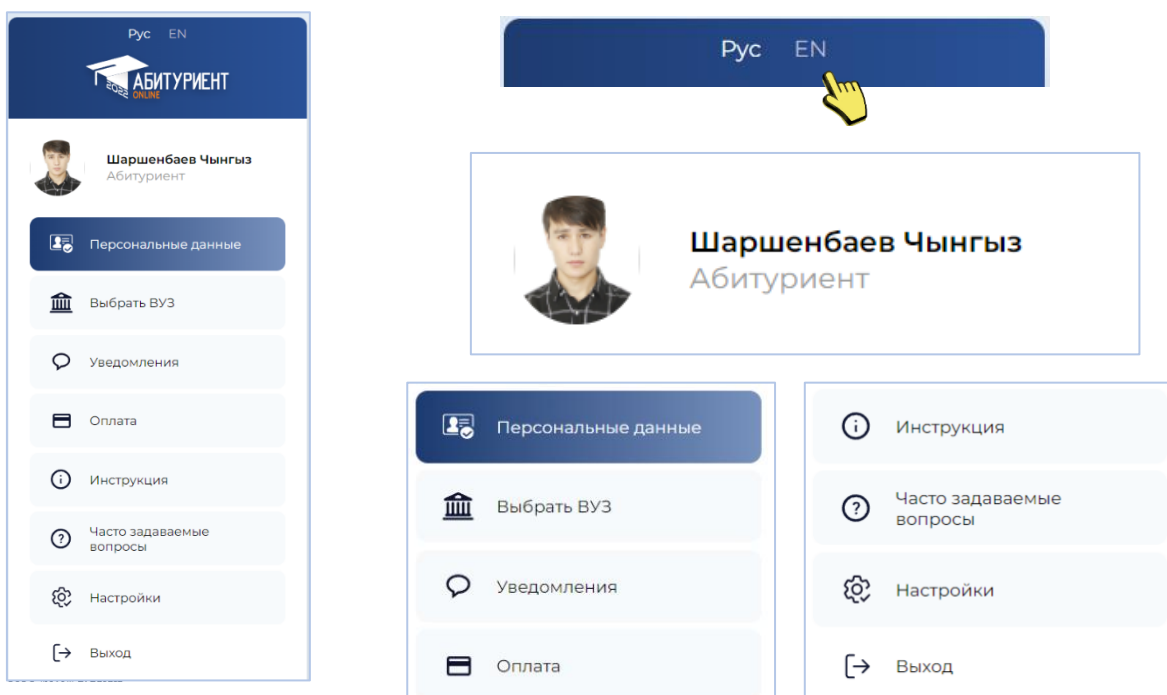


После успешной авторизации перед Вами откроется интерфейс личного кабинета, который состоит из двух больших блоков:

- 1 - МЕНЮ
- 2 - РАБОЧАЯ ОБЛАСТЬ



**МЕНЮ** состоит из выбора языка (Рус и En), фото и Ф.И.О. пользователя статусом , а так же восьми разделов.



## Шаг 4

### Раздел «Персональные данные»

Заполните все поля на двух языках, что является обязательным критерием данного блока, при этом основная часть информации о вас при первом входе уже будет заполнено во время регистрации. Для дополнения и исправления данных нажмите на кнопку «Редактировать».

	<b>Фамилия</b> Шаршенбаев Sharshenbaev	<b>Паспорт</b> 5684574	<b>Документ об образовании</b> Аттестат
	<b>Имя</b> Чынгыз Chyngyzs	<b>Дата выдачи</b> 01.01.2016	<b>Серийный номер</b> КРХ- 55 6677
	<b>Отчество</b>	<b>Страна</b> Казахстан	<b>Дата выдачи</b> 07.07.2022
	<b>Пол</b> Мужской	<b>Email / Логин</b> Chyngyz@gmail.com	
	<b>Дата рождения</b> 24.12.2000	<b>Телефон</b> +777 55 666 888	
			<a href="#">Редактировать</a>

Откроется интуитивное окно с подсказками для заполнения каждой позиции, где поля отмеченные \* - являются обязательными, зачит должны быть заполнены соответствующей информацией, в завершении нажмите на кнопку «Сохранить».

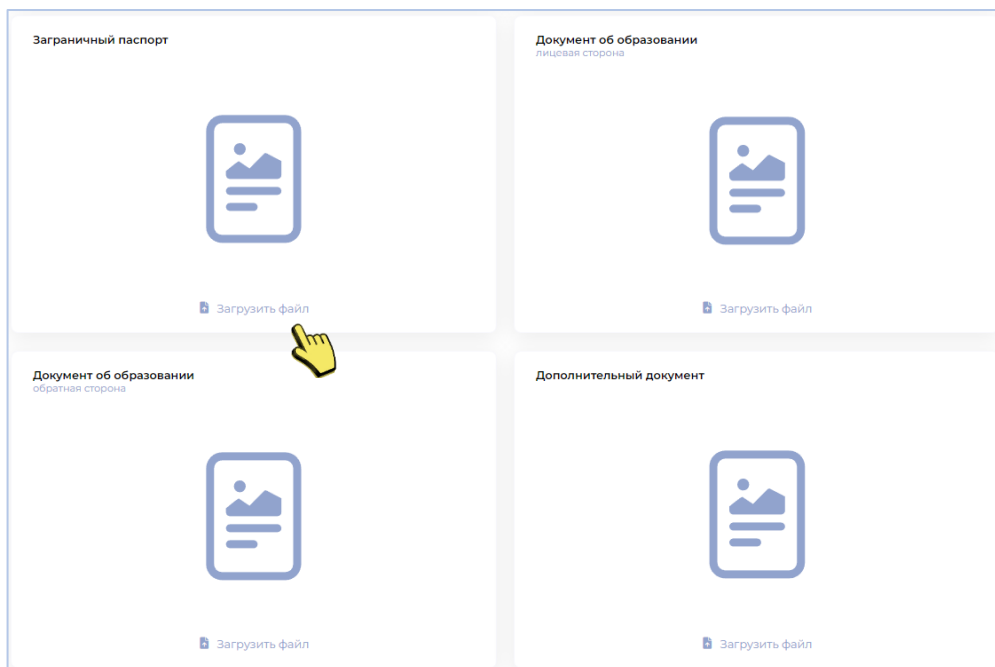
#### Редактирование персональных данных ✕

<b>Last name *</b> <input type="text" value="Sharshenbaev"/>	<b>Фамилия *</b> <input type="text" value="Шаршенбаев"/>	<b>Фотография</b> <div style="text-align: center; margin-top: 5px;"><a href="#">Загрузить</a></div>
<b>First name *</b> <input type="text" value="Chyngyzs"/>	<b>Имя *</b> <input type="text" value="Чынгыз"/>	
<b>Middle name</b> <input type="text"/>	<b>Отчество</b> <input type="text"/>	
<b>Дата рождения *</b> <input type="text" value="24.12.2000"/>	<b>Пол *</b> <input type="text" value="Мужской"/>	
<b>Паспорт *</b> <input type="text" value="5684574"/>	<b>Дата выдачи *</b> <input type="text" value="01.01.2016"/>	
<b>Страна *</b> <input type="text" value="Казахстан"/>	<b>Email / Логин *</b> <input type="text" value="Chyngyz@gmail.com"/>	
<b>Телефон</b> <input type="text" value="+777 55 666 888"/>	<b>Пароль *</b> <input type="password" value="....."/>	
<b>Документ об образовании *</b> <input type="text" value="Аттестат"/>	<b>Серийный номер *</b> <input type="text" value="КРХ- 55 6677"/>	
<b>Дата выдачи * 2022-07-07</b> <input type="text" value="07.07.2022"/>	<b>Название организации *</b> <input type="text" value="г. Караганда сш. 371"/>	

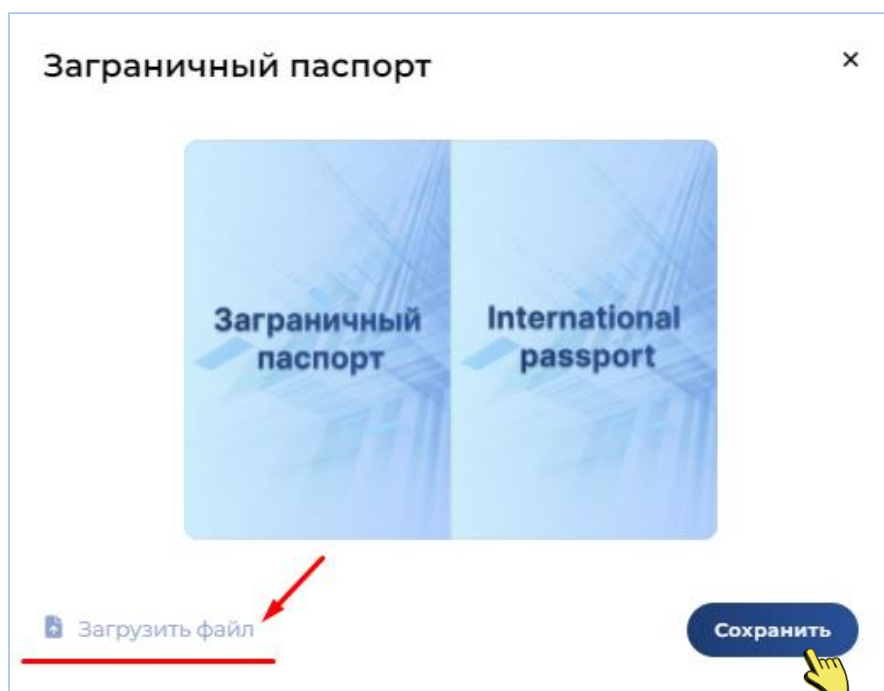
[Сохранить](#)

## Загрузка документов – загрузите необходимые документы для поступления:

- Заграничный паспорт
- Документ об образовании (лицевая сторона)
- Документ об образовании (обратная сторона или второй лист)
- Дополнительный документ (по требованию учебного заведения)

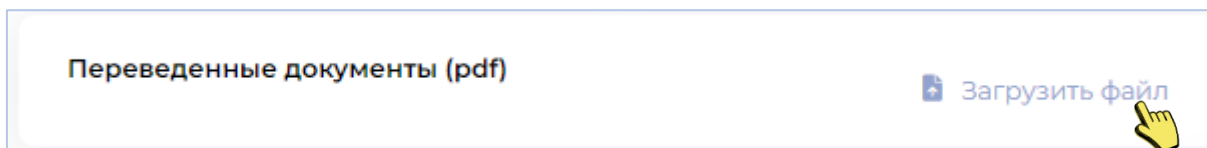


Загрузки скрин или фото файла нажмите на кнопку «**Загрузить файл**», откроется окно выбора, где в заголовке будет указано какой файл нужен. Нажмите «**Загрузить файл**», укажите место расположение нужного файла, далее нажмите на кнопку «**Сохранить**». Таким же способом загрузите все остальные документы.



## Переведенные документы (pdf)

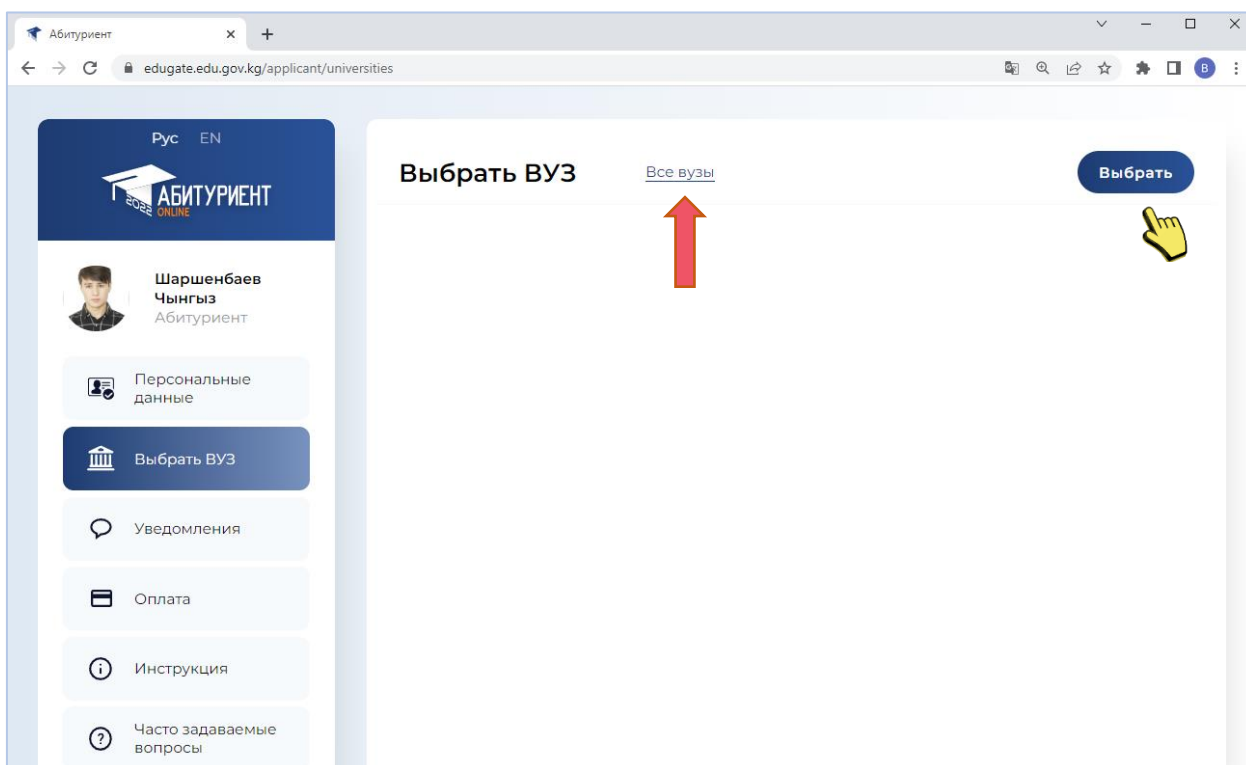
После прохождения отбора загрузите переведенный и нотариально заверенный файл в формате PDF для проверки министерством образования документов на соответствие.



## Шаг 6

### Раздел «Выбрать ВУЗ»

В данной вкладке выберите учебное заведение и специальность на которую хотите поступить, необходимо обратить внимание к требованиям для поступления.



В начальном этапе форма содержит два функционала:

- Все вузы
- Кнопка «Выбрать»

## Все вузы

Появится список всех вузов и специальностей в Кыргызстане, с возможностью фильтрации по регионам и поиска по названию. Нажмите на название вуза, появятся факультеты, специальности, требования к ним и кнопка «Связаться» с указанием всех контактных данных.

Высшие учебные заведения Кыргызской Республики

1. Кыргызский национальный университет им. Ж. Баласагына  
 Адрес: г. Бишкек, ул. Фрунзе 547  
 Ректор: Садынов К. Ж.  
 Сайт: <http://knu.kg>

2. Кыргызский государственный университет им. И. Арабаева  
 Адрес: г. Бишкек, ул. Разакова, 51  
 Ректор: Абдыраманов Т.А.  
 Сайт: <http://arabev.kg>

3. Кыргызский государственный технический университет им. И. Разакова  
 Адрес: г. Бишкек, пр. Ч. Айтматова, 66  
 Ректор: Чыныбаев М. К.  
 Сайт: <http://kstu.kg>

4. Кыргызский государственный университет строительства, транспорта и архитектуры им. Н. Исанова  
 Адрес: ул. Малидибаева, 34-Б  
 Ректор: Абдыкалыков А. А.  
 Сайт: <http://kustta.kg/en/>

5. Бишкекский государственный университет им. К. Карасаева  
 Адрес: г. Бишкек, просп. Ч. Айтматова, 27  
 Ректор: Мусеев А. И.  
 Сайт: <http://www.bshu.kg>

6. Кыргызская государственная академия физической культуры и спорта  
 Адрес: Ахунбаева 97  
 Ректор: Азизбаев С. С.  
 Сайт: <http://kgsps.kg>

Кыргызская государственная медицинская академия имени И. К. Ахунбаева

Ректор: Кудайбергенов И. О. Адрес: ул. И.Ахунбаева, 92, Бишкек, 720020 Сайт: <http://www.kgma.kg> Состав приемной комиссии

1. Педиатрия

Шифр	Направление/специальность	Форма оплаты	Язык обучения	Сумма оплаты	План	Зарегистрировано	
560002	Педиатрия Специальность: <b>Педиатрия</b> Форма обучения: <b>Очное</b> Форма контроля: <b>Тестирование</b> 80000 сомов - для граждан ближнего зарубежья 163000 сомов - для граждан дальнего зарубежья	Контракт	Русский	80000	20	0	<a href="#">Связаться</a>

2. Фармация

Шифр	Направление/специальность	Форма оплаты	Язык обучения	Сумма оплаты	План	Зарегистрировано	
560005	Фармация Специальность: <b>Фармация</b> Форма обучения: <b>Очное</b> Форма контроля: <b>Тестирование</b> 70000 сомов - для граждан ближнего зарубежья 163000 сомов - для граждан дальнего зарубежья	Контракт	Русский	70000	10	0	<a href="#">Связаться</a>

**Выбрать**

Кнопка «**Выбрать**» открывает окно для выбора специальности. Выберите из падающего списка каждую строку и нажмите на кнопку «**Сохранить**». Выбрать можно только одну специальность.

### Выбор вуза ×

**Язык обучения :**

Выберите язык обучения ▼

**Регион :**

Выберите регион ▼

**ВУЗ :**

Выберите ВУЗ ▼

**Факультет :**

Выберите факультет ▼

**Направление :**

Выберите направление ▼

**Форма оплаты :**

Выберите форму обучения ▼

**Специальность / Специализация :**

Выберите специальность / специализацию ▼

**Форма обучения :**

Выберите форму обучения ▼

Сохранить



Пример заполнения окна «Выбор вуза»

## Выбор вуза ✕

**Язык обучения :**

Английский ▼

**Регион :**

город Бишкек ▼

**ВУЗ :**

Кыргызская государственная медицинская академия имени И. К. Ахунбаева ▼

**Факультет :**

Лечебное дело с английским языком обучения ▼

**Направление :**

Лечебное дело с английским языком обучения ▼

**Форма оплаты :**


Контракт ▼

**Специальность / Специализация :**

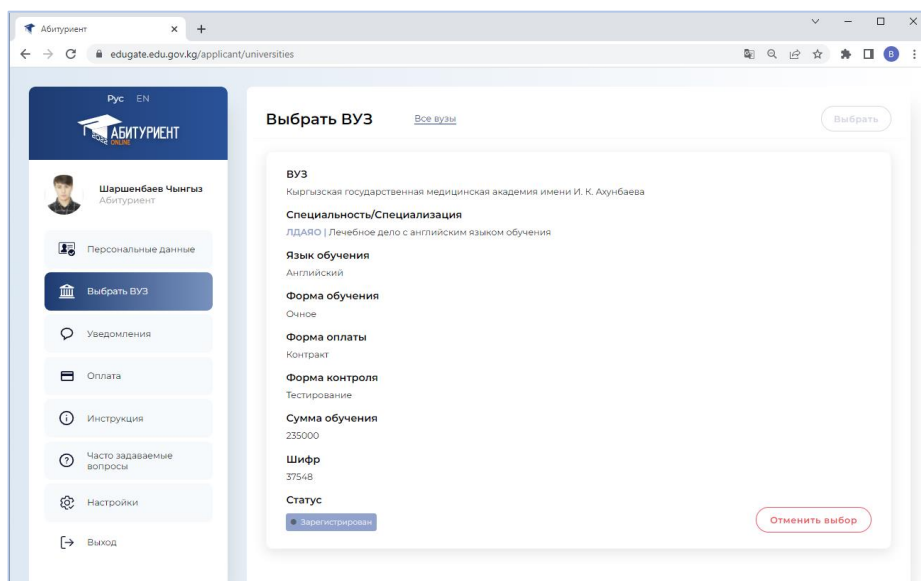
Лечебное дело с английским языком обучения ▼

**Форма обучения :**

Очное ▼

Сохранить


Должно получиться так после нажатия кнопки «Сохранить»



The screenshot shows the user interface of the 'edugate.edu.kg' portal. On the left is a navigation sidebar with the user's name 'Шаршенбаев Чынгыз' and various menu items. The main content area displays the 'Выбор вуза' form with the following details:

- ВУЗ:** Кыргызская государственная медицинская академия имени И. К. Ахунбаева
- Специальность/Специализация:** ЛДАДО | Лечебное дело с английским языком обучения
- Язык обучения:** Английский
- Форма обучения:** Очное
- Форма оплаты:** Контракт
- Форма контроля:** Тестирование
- Сумма обучения:** 235000
- Шифр:** 37548
- Статус:** Зарегистрирован

At the bottom right of the form, there is a button labeled 'Отменить выбор'.

В дальнейшем по мере прохождения требований ваш статус будет меняться (показано стрелкой), ниже приведены виды статусов:

- **Зарегистрирован** – абитуриент выбрал вуз и специальность;
- **Рекомендован** - все документы проверены и одобрены вузом;
- **Кандидат на обучение** – абитуриент успешно прошел конкурс (собеседование, тестирование и.т.д);
- **Заявка отклонена** – абитуриент отказался от данной специальности.

**Выбрать ВУЗ** Все вузы Выбрать

---

**ВУЗ**  
Кыргызская государственная медицинская академия имени И. К. Ахунбаева

**Специальность/Специализация**  
ЛДАЯО | Лечебное дело с английским языком обучения

**Язык обучения**  
Английский

**Форма обучения**  
Очное

**Форма оплаты**  
Контракт

**Форма контроля**  
Тестирование

**Сумма обучения**  
235000

**Шифр**  
37548

**Статус**

Зарегистрирован ↖

Отменить выбор

## Шаг 7

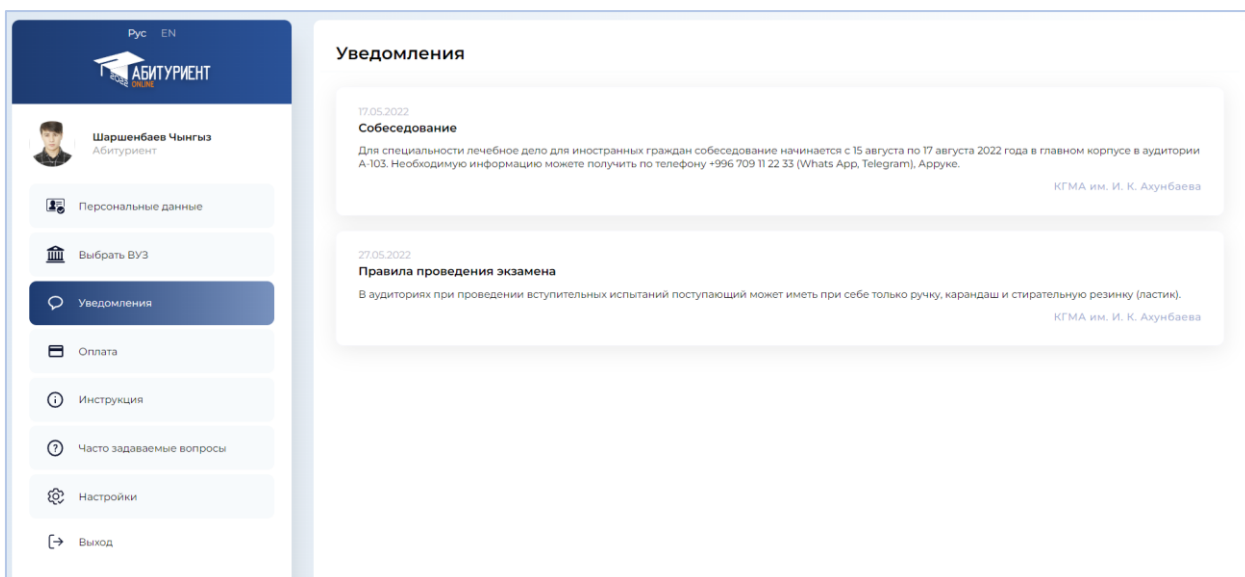
### *Раздел «Уведомление»*

После выбора специальности появятся уведомления отправленные университетом в порядке убывания. В текстах уведомлений будут указаны вся необходимая информация. Уведомления отправляются в одностороннем порядке, т.е. только от вузов.

Каждое уведомление содержит:

- Дату
- Тему
- Основной текст
- Какой университет отправил.

## Пример уведомлений

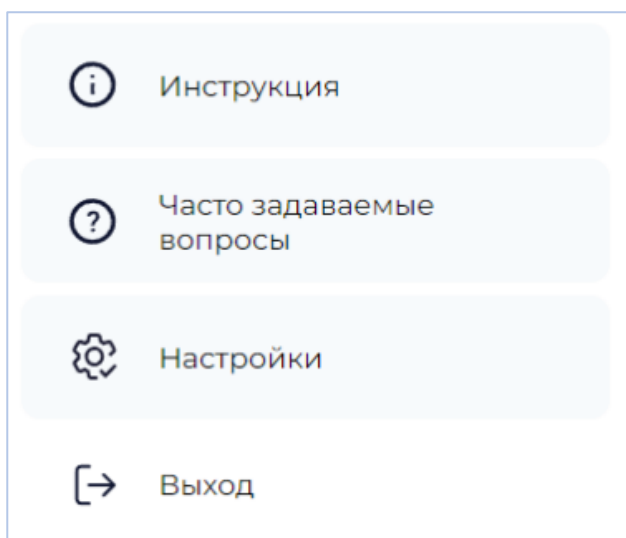


The screenshot shows the APPLICANT ONLINE application interface. On the left is a user profile for Шаршенбаев Чынгыз (Abiturient). The main area displays notifications:

- 17.05.2022**  
**Собеседование**  
Для специальности лечебное дело для иностранных граждан собеседование начинается с 15 августа по 17 августа 2022 года в главном корпусе в аудитории А-103. Необходимую информацию можете получить по телефону +996 709 11 22 33 (Whats App, Telegram), Apprux.  
КГМА им. И. К. Ахунбаева
- 27.05.2022**  
**Правила проведения экзамена**  
В аудиториях при проведении вступительных испытаний поступающий может иметь при себе только ручку, карандаш и стирательную резинку (ластик).  
КГМА им. И. К. Ахунбаева

## Шаг 8

### Разделы «Дополнительные вкладки»



The screenshot shows a vertical menu with four items:

- Инструкция (with an information icon 'i')
- Часто задаваемые вопросы (with a question mark icon '?')
- Настройки (with a gear icon)
- Выход (with a right-pointing arrow icon '→')

**Инструкция** – содержит файл пользования личным кабинетом;

**Часто задаваемые вопросы** – раздел, в котором расписаны решения на общие вопросы;

**Настройки** – располагает функционал смены фото профиля и пароля;

**Выход** – закрыть приложение.

**Желаем всем успешного поступления !**